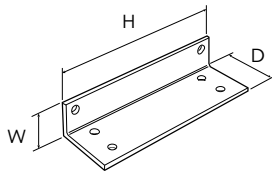


B frame parts, galvanized, mild steel

B-kehysten osat, galvanoitu teräs » Сборная рама В, оцинкованная, стальная »
B-ramsdetaljer, galvaniserat konstruktionsstål » Componenti telaio B, in acciaio galvanizzato



Parts needed for a complete solution



For installation instructions, please see chapter Frame Installation Manual.

RATINGS


Fire: EI 60/120

	Pakkaustila (mm)	Ulkomitat (D=60 mm)		Paino	
		HxW (mm)	HxW (in)	(kg)	(lb)
FI Osat					
RU Части рамы	Зона уплотнения (мм)	Внешние размеры (D=60 мм)		Вес (фунт)	
SE Detalj	Packningsutrymme (mm)	Yttermått (D=60 mm)		Vikt (lb)	
IT Parti	Spazio di riempimento (mm)	Dimensioni esterne (D=60 mm)		Peso (lb)	
GB Parts	Packing space (mm)	External dimensions (D=60 mm)		Weight (lb)	
		HxW (mm)	HxW (in)	(kg)	(lb)
Longside size 2 galv	height=60	181 x 40	7.126 x 1.575	0.8	1.653
Longside size 4 galv	height=120	240 x 40	9.449 x 1.575	1.0	2.094
Longside size 6 galv	height=180	298 x 40	11.732 x 1.575	1.2	2.645
Longside size 8 galv	height=240	358 x 40	14.016 x 1.575	1.4	3.196
Part.wall size 2 galv	height=60	181 x 8	7.126 x 0.315	0.7	1.543
Part.wall size 4 galv	height=120	240 x 8	9.449 x 0.315	0.9	1.984
Part.wall size 6 galv	height=180	298 x 8	11.732 x 0.315	1.2	2.535
Part.wall size 8 galv	height=240	358 x 8	14.016 x 0.315	1.4	3.086
Shortside 120 galv*	width=120	120 x 40	4.724 x 1.575	0.6	1.323

* Including 4 bolts and 4 nuts / Sisältää 4 pulttia ja 4 mutteria / Включает 4 болта и 4 гайки / inklusive 4 skruv och 4 mutter / include 4 viti e 4 dadi

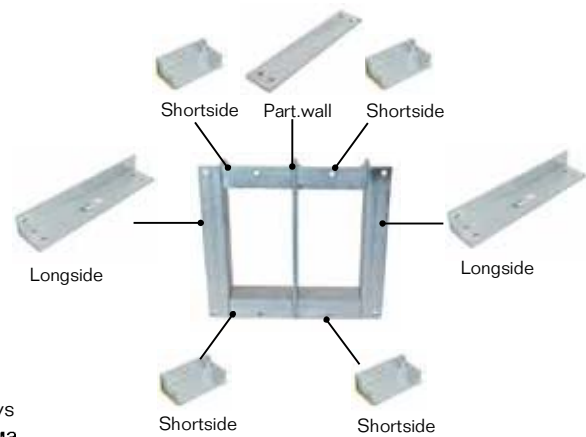
B frame parts, galvanized, mild steel

B-kehysten osat, galvanoitu teräs » Сборная рама В, оцинкованная, стальная »
B-ramsdetaljer, galvaniserat konstruktionsstål » Componenti telaio B, in acciaio galvanizzato



Single frame

Yksiaukkoinen kehys
Односекционная рама
Enkelram
Telaio singolo



Combination frame

Moniaukkoinen kehys
Многосекционная рама
Kombinationsram
Combinazioni di telai

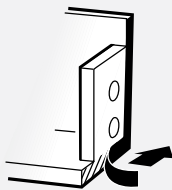
For every opening you add one partition wall and two shortsides.

Jokaista uutta aukkoa varten lisätään yksi keskiosa (part.wall) ja kaksi lyhyttä sivua (shortside).

Чтобы собрать дополнительную секцию рамы добавляется одна разделительная и две короткие стороны.

För varje öppning addera en mellanvägg och två kortsidor.

Per ogni apertura aggiungere due testate e un laterale.



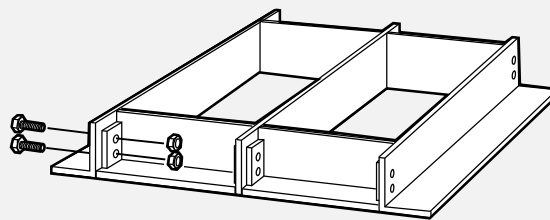
Remove the protective foil from the sealing strip on every shortside.

Irrota tiivistenauhan päällä oleva suoja-teippi jokaisen shortsiden päädystä.

Снять со всех коротких сторон рамы защитную пленку с уплотнительной ленты

Tag bort skyddsfolien från förseglings-tejpen på alla kortsidor

Rimuovere il foglio protettivo dalla parte adesiva su ogni angolo di testa.



Assemble the frame by inserting the bolts and tighten the nuts. The frame can easily be assembled around already routed cables or pipes.

Kasaa kehys laittamalla pultit ja mutterit paikoilleen. Kehyksen voi vaivattomasti asentaa olemassa olevien kaapelien ja putkien ympärille.

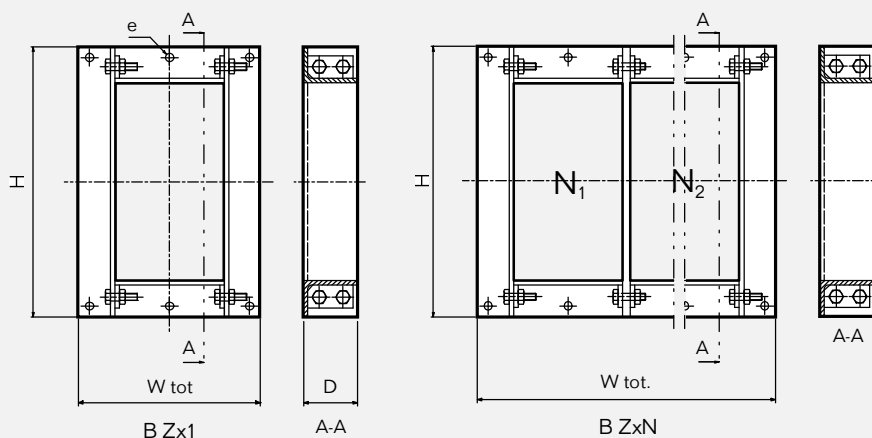
Скрепите все части рамы путем затягивания болтов. Рама может быть собрана вокруг ранее проложенных кабелей/труб.

Montera ihop ramen med skruvarna och muttrarna. Ramen monteras lätt runt befintligt kablage.

Assemblare i telai inserendo le viti nei fori corrispondenti e serrando i dadi. I telai possono essere assemblati facilmente attorno a cavi o tubi già esistenti.

B frame parts, galvanized, mild steel

B-kehyksen osat, galvanoitu teräs » Сборная рама В, оцинкованная, стальная »
 B-ramsdetaljer, galvaniserat konstruktionsstål » Componenti telaio B, in acciaio galvanizzato



Pos	(mm)	(in)
D	60	2.362
e	Ø 9	Ø 0.354

W tot. =
 200 mm + (N-1 x 128.5 mm)
 7.874" + (N-1 x 5.059")

Z = Frame size
 N = Number of horizontal openings

Z = Kehyksen koko
 N = Aukkojen lukumäärä vaakasuunnassa

Z - Размер рамы
 N - Количество проёмов по горизонтали

Z = Ramstorlek
 N = Antal öppningar i bredd

Z = Grandezza telaio
 N = Numero delle aperture orizzontali

B Z x N

Assembled B frames are ordered according to the following principle:
 B (Frame size) x (Number of horizontal openings)

Example: B 6x1

Kootut B-kehykset tilataan seuraavan periaatteen mukaisesti:
 B (kehyksen koko) x (aukkojen lukumäärä vaakasuunnassa)

Esimerkki: B 6x1

Чтобы заказать раму В в комплекте руководствуйтесь принципом:
 В (размер рамы) x (количество горизонтальных проёмов)

Пример: В 6 x 1

Monterade B-ramar beställs enligt följande:
 B (ramstorlek) x (antal horisontala öppningar)

Exempel: B 6x1

I telai B assemblati sono descritti secondo il seguente principio:
 B (grandezza telaio) x (numero di aperture in orizzontale)

Esempio: B 6x1

Note: All dimensions are nominal values
 Huomaa: Kaikki mitat ovat nimellisarvoja
 Внимание: Все размеры номинальные
 Obs: Alla mått är nominella
 Nota: tutte le dimensioni sono valori nominali